


**BANCO CUSCATLÁN DE EL SALVADOR, S.A. Y SUBSIDIARIAS**  
**(Subsidiaria de Inversiones Financieras Imperia Cuscatlán, S.A.)**  
(La Libertad, República de El Salvador)  
**Balances Generales Consolidados**  
Al 31 de diciembre de 2018 y 2017  
(Cifras en Miles de Dólares de los Estados Unidos de América)

	<u>Nota</u>	<u>2018</u>	<u>2017</u>
<b>Activos</b>			
Activos de intermediación:		1,450,019.3	1,366,256.0
Caja y bancos		356,804.1	341,904.6
Inversiones financieras (neto)	3	94,948.1	48,572.4
Cartera de préstamos (neto)	4, 5	998,267.1	975,779.0
Otros activos:		36,287.3	31,037.3
Bienes recibidos en pago (neto)	6	467.7	528.9
Inversiones accionarias	7	3,621.8	3,501.7
Diversos (neto)		32,197.8	27,006.7
Activo fijo (neto)		57,475.9	56,143.4
<b>Total de activos</b>		<u>1,543,782.5</u>	<u>1,453,436.7</u>
<b>Pasivos y Patrimonio</b>			
Pasivos de intermediación:		1,261,856.1	1,175,068.5
Depósitos de clientes	8	1,085,121.5	1,007,565.6
Préstamos del Banco de Desarrollo de El Salvador	5, 9	264.7	448.9
Préstamos de otros bancos	10	122,533.3	131,717.8
Títulos de emisión propia	5, 11	45,100.1	25,071.5
Diversos		8,836.5	10,264.7
Otros pasivos:		43,960.5	45,701.1
Cuentas por pagar		22,984.1	24,713.3
Provisiones		4,642.3	5,127.2
Diversos		16,334.1	15,860.6
<b>Total de pasivos</b>		<u>1,305,816.6</u>	<u>1,220,769.6</u>
Interés minoritario		0.1	0.1
Patrimonio:		237,965.8	232,667.0
Capital social pagado		155,770.6	155,770.6
Reservas de capital, resultados acumulados y patrimonio no ganado	14, 15, 33	82,195.2	76,896.4
<b>Total de pasivos y patrimonio</b>		<u>1,543,782.5</u>	<u>1,453,436.7</u>

*Véanse notas que acompañan a los estados financieros consolidados.*


Firmados por:


  
José Eduardo Montenegro Palomo  
Director Presidente


  
Roberto Antonio Serrano Lara  
Director Vicepresidente

  
Alvaro Gustavo Benítez Medina  
Director Secretario

  
Flor de María Serrano de Calderón  
Primer Director

  
Rafael Ernesto Barrientos Zepeda  
Segundo Director

  
José Gerardo Corrales Brenes  
Tercer Director

  
Guillermo Antonio Orellana López  
Contador



**BANCO CUSCATLÁN DE EL SALVADOR, S.A. Y SUBSIDIARIAS**  
**(Subsidiaria de Inversiones Financieras Imperia Cuscatlán, S.A.)**  
 (La Libertad, República de El Salvador)  
**Estados de Resultados Consolidados**  
 Por los años terminados el 31 de diciembre de 2018 y 2017  
 (Cifras en Miles de Dólares de los Estados Unidos de América)

	<u>Nota</u>	<u>2018</u>	<u>2017</u>
Ingresos de operación:		160,600.6	164,248.1
Intereses de préstamos		132,001.5	131,887.5
Comisiones y otros ingresos de préstamos		6,958.9	17,584.6
Intereses de inversiones		3,931.8	2,606.3
Utilidad en venta de títulos valores		192.9	0.0
Reportos y operaciones bursátiles		272.2	83.4
Intereses sobre depósitos		6,770.0	1,737.2
Operaciones en moneda extranjera		878.8	1,098.2
Otros servicios y contingencias	31	9,594.5	9,250.9
Costos de operación:		41,267.0	46,813.9
Intereses y otros costos de depósitos		15,152.3	13,206.3
Intereses sobre préstamos		9,715.0	9,113.6
Intereses sobre emisión de obligaciones		2,540.1	497.2
Pérdida por venta de títulos valores		230.4	0.0
Operaciones en moneda extranjera		0.4	1.7
Otros servicios y contingencias		13,628.8	23,995.1
Reservas de saneamiento		51,190.8	48,796.5
<b>Utilidad antes de gastos</b>		<b>68,142.8</b>	<b>68,637.7</b>
Gastos de operación:	17	68,235.4	73,238.6
De funcionarios y empleados		35,703.5	39,428.7
Generales		27,059.6	29,893.1
Depreciaciones y amortizaciones		5,472.3	3,916.8
<b>Pérdida de operación</b>		<b>(92.6)</b>	<b>(4,600.9)</b>
Dividendos		121.2	163.4
Otros ingresos y gastos:	32	17,198.8	16,402.8
Otros ingresos		18,191.5	17,481.3
Otros gastos		(992.7)	(1,078.5)
<b>Utilidad antes del impuesto sobre la renta y contribución especial</b>		<b>17,227.4</b>	<b>11,965.3</b>
Impuesto sobre la renta estimado	16	(5,801.4)	(4,314.6)
Contribuciones especiales por ley		(769.5)	(537.3)
<b>Utilidad neta</b>		<b>10,656.5</b>	<b>7,113.4</b>

*Véanse notas que acompañan a los estados financieros consolidados.*

Firmados por:

  
 José Eduardo Montenegro Palomo  
 Director Presidente

  
 Roberto Antonio Serrano Lara  
 Director Vicepresidente

  
 Alvaro Gustavo Benítez Medina  
 Director Secretario

  
 Flor de María Serrano de Calderón  
 Primer Director

  
 Rafael Ernesto Barrientos Zepeda  
 Segundo Director

  
 José Gerardo Conzales Brenes  
 Tercer Director

  
 Guillermo Antonio Orellana López  
 Contador



**BANCO CUSCATLÁN DE EL SALVADOR, S.A. Y SUBSIDIARIAS**  
(Subsidiaria de Inversiones Financieras Imperia Cuscatlán, S.A.)  
(La Libertad, República de El Salvador)

**Estados de Cambios en el Patrimonio Consolidados**

Por los años terminados el 31 de diciembre de 2018 y 2017


(Cifras en Miles de Dólares de los Estados Unidos de América)


<u>Patrimonio</u>	<u>Nota</u>	<u>Saldos al 31/12/16</u>	<u>Aumentos</u>	<u>Disminuciones</u>	<u>Saldos al 31/12/17</u>	<u>Aumentos</u>	<u>Disminuciones</u>	<u>Saldos al 31/12/18</u>
Capital social pagado		155,770.6	0.0	0.0	155,770.6	0.0	0.0	155,770.6
Reserva legal	24	38,942.7	0.0	0.0	38,942.7	0.0	0.0	38,942.7
Reservas voluntarias		10,283.0	0.0	(5,000.0)	5,283.0	0.0	(2,283.0)	3,000.0
Utilidades distribuíbles	25	26,966.7	5,455.8	(25,747.1)	6,675.4	9,559.7	(4,073.3)	12,161.8
		<u>231,963.0</u>	<u>5,455.8</u>	<u>(30,747.1)</u>	<u>206,671.7</u>	<u>9,559.7</u>	<u>(6,356.3)</u>	<u>209,875.1</u>
<u>Patrimonio restringido</u>								
Utilidad no distribuíble	25	14,872.2	2,028.4	0.0	16,900.6	1,306.5	0.0	18,207.1
Revalúos de activo fijo		9,105.9	0.0	(272.0)	8,833.9	0.0	(4.4)	8,829.5
Recuperación de activos castigados		48.0	48.7	0.0	96.7	0.0	(63.0)	33.7
Provisión por riesgo país		535.0	0.0	(370.9)	164.1	856.3	0.0	1,020.4
		<u>24,561.1</u>	<u>2,077.1</u>	<u>(642.9)</u>	<u>25,995.3</u>	<u>2,162.8</u>	<u>(67.4)</u>	<u>28,090.7</u>
<b>Total patrimonio</b>		<u>256,524.1</u>	<u>7,532.9</u>	<u>(31,390.0)</u>	<u>232,667.0</u>	<u>11,722.5</u>	<u>(6,423.7)</u>	<u>237,965.8</u>
Valor contable de las acciones		<u>1.65</u>			<u>1.49</u>			<u>1.53</u>


El capital social se conforma de 155,770,640 acciones comunes y nominativas con valor nominal de US\$1.00 para 2018 y 2017.


Véanse notas que acompañan a los estados financieros consolidados.

Firmados por:


  
José Eduardo Montenegro Palomo  
Director Presidente


  
Rafael Ernesto Barrientos Zepeda  
Segundo Director

  
Roberto Antonio Serrano Lara  
Director Vicepresidente

  
José Gabriel Corrales Briones  
Tercer Director

  
Alvaro Gustavo Benítez Medina  
Director Secretario

  
Guillermo Antonio Orellana López  
Contador

  
Flor de María Serrano de Galderrón  
Primer Director



**BANCO CUSCATLÁN DE EL SALVADOR, S.A. Y SUBSIDIARIAS**  
**(Subsidiaria de Inversiones Financieras Imperia Cuscatlán, S.A.)**

(La Libertad, República de El Salvador)

**Estados de Flujos de Efectivo Consolidados**


Por los años terminados el 31 de diciembre de 2018 y 2017

(Cifras en Miles de Dólares de los Estados Unidos de América)

	<u>2018</u>	<u>2017</u>
Flujos de efectivo por actividades de operación:		
Utilidad neta del año	10,656.5	7,113.4
Ajustes para conciliar la utilidad neta con el efectivo neto provisto por actividades de operación:		
Reserva para saneamiento de activos (neto)	48,807.4	46,558.2
Ganancia en venta de activos fijos y extraordinarios (neto)	(548.1)	(3,121.3)
Depreciaciones y amortizaciones	5,492.1	3,938.1
Intereses y comisiones por percibir	(17,472.9)	(15,990.3)
Intereses y comisiones por pagar	2,331.6	1,969.4
Provisión por renuncia voluntaria	324.1	533.3
Participación en afiliadas	(121.2)	(163.4)
Cambios netos en activos y pasivos de operación:		
Cartera de préstamos	(59,879.0)	(90,082.6)
Otros activos	(5,185.5)	(685.1)
Depósitos del público	76,558.4	74,882.8
Otros pasivos	(3,637.9)	7,255.7
<b>Efectivo neto provisto por actividades de operación</b>	<u>57,325.5</u>	<u>32,208.2</u>
Flujos de efectivo por actividades de inversión:		
Inversiones en instrumentos financieros	(40,680.6)	334.2
Efectivo recibido por venta de activo fijo	4.9	10,387.6
Adquisiciones de activo fijo	(6,829.2)	(9,409.8)
Venta de activos extraordinarios	1,253.1	858.1
<b>Efectivo neto (usado en) provisto por actividades de inversión</b>	<u>(46,251.8)</u>	<u>2,170.1</u>
Flujos de efectivo por actividades de financiamiento:		
Préstamos (pagados) recibidos	(10,602.7)	(3,370.0)
Proveniente de títulos de emisión propia	19,928.5	25,000.0
Dividendos pagados	(5,500.0)	(30,000.0)
<b>Efectivo neto provisto por (usado en) actividades de financiamiento</b>	<u>3,825.8</u>	<u>(8,370.0)</u>
Aumento neto en el efectivo	14,899.5	26,008.3
Efectivo al principio del año	<u>341,904.6</u>	<u>315,896.3</u>
<b>Efectivo al final del año</b>	<u>356,804.1</u>	<u>341,904.6</u>

Véanse notas que acompañan a los estados financieros consolidados.


Firmados por:


  
 José Eduardo Montenegro Palomo  
 Director Presidente


  
 Roberto Antonio Serrano Lara  
 Director Vicepresidente

  
 Alvaro Gustavo Benítez Medina  
 Director Secretario

  
 Flor de María Serrano de Calderón  
 Primer Director

  
 Rafael Ernesto Barrientos Zepeda  
 Segundo Director

  
 José Gerardo Dórzales Brenes  
 Tercer Director

  
 Guillermo Antonio Orellana López  
 Contador

