


BANCO CUSCATLÁN DE EL SALVADOR, S.A. Y SUBSIDIARIAS
 (Subsidiaria de Inversiones Financieras Grupo Imperia Cuscatlán, S.A.)
 (La Libertad, República de El Salvador)

Balances Generales Consolidados Intermedios (no auditados)
 Al 30 de septiembre de 2021 y 2020
 (Cifras en Miles de Dólares de los Estados Unidos de América)

| | <u>Nota</u> | <u>2021</u> | <u>2020</u> |
|---|-------------|--------------------|--------------------|
| Activos | | | |
| Activos de intermediación | | | |
| Caja y bancos | | 3,418,665.3 | 1,664,233.2 |
| Reportos y otras operaciones bursátiles (neto) | | 629,119.5 | 356,851.8 |
| Inversiones financieras (neto) | 3 | 0.0 | 10,004.0 |
| Cartera de préstamos (neto) | 4, 5 | 2,426,918.0 | 1,094,147.8 |
| Otros activos | | | |
| Bienes recibidos en pago (neto) | 6 | 85,676.1 | 43,293.4 |
| Inversiones accionarias | 7 | 859.2 | 96.8 |
| Diversos (neto) | | 8,618.4 | 3,727.6 |
| | | 76,198.5 | 39,469.0 |
| Activo fijo | | | |
| Bienes inmuebles, muebles y otros (neto) | | 112,697.4 | 69,135.8 |
| Total de activos | | 3,617,038.8 | 1,776,662.4 |
| Pasivos y Patrimonio | | | |
| Pasivos de intermediación | | | |
| Depósitos de clientes | 8 | 3,110,722.1 | 1,495,348.5 |
| Préstamos del Banco de Desarrollo de El Salvador | 5, 9 | 2,729,917.0 | 1,292,315.3 |
| Préstamos de otros bancos | 10 | 156.7 | 86.3 |
| Títulos de emisión propia | 5, 11 | 200,531.4 | 127,285.1 |
| Diversos | | 152,812.4 | 61,657.6 |
| | | 27,304.6 | 14,004.2 |
| Otros pasivos | | | |
| Cuentas por pagar | | 92,651.4 | 74,274.6 |
| Provisiones | | 57,113.6 | 51,436.6 |
| Diversos | | 13,855.7 | 6,300.5 |
| | | 21,682.1 | 16,537.5 |
| Total de pasivos | | 3,203,373.5 | 1,569,623.1 |
| Interés minoritario en subsidiarias | | 0.2 | 0.1 |
| Patrimonio | | | |
| Capital social pagado | | 413,665.1 | 207,039.2 |
| Reservas de capital, resultados acumulados y patrimonio no ganado | | 204,701.8 | 103,570.6 |
| | | 208,963.3 | 103,468.6 |
| Total de pasivos y patrimonio | | 3,617,038.8 | 1,776,662.4 |

Véanse notas que acompañan a los estados financieros consolidados intermedios.


Firmados por:


 José Eduardo Montenegro Palomo
 Director Presidente


 Roberto Antonio Serrano Lara
 Director Vicepresidente


 José Eduardo Luna Roshardt
 Primer Director




 Flor de María Serrano de Calderón
 Primer Director Suplente


 Alvaro Gustavo Benítez Medina
 Segundo Director Suplente


 Ricardo Ernesto Mejía Reinoza
 Contador


BANCO CUSCATLÁN DE EL SALVADOR, S.A. Y SUBSIDIARIAS
(Subsidiaria de Inversiones Financieras Grupo Imperia Cuscatlán, S.A.)
 (La Libertad, República de El Salvador)

Estados Consolidados de Resultados Intermedios (no auditados)
 Por los períodos del 1 de enero al 30 de septiembre de 2021 y 2020
 (Cifras en Miles de Dólares de los Estados Unidos de América)


| | <u>Nota</u> | <u>2021</u> | <u>2020</u> |
|---|-------------|-----------------|-----------------|
| Ingresos de operación: | | 209,070.5 | 120,685.5 |
| Intereses de préstamos | | 169,151.1 | 100,167.0 |
| Comisiones y otros ingresos de préstamos | | 4,757.7 | 3,066.4 |
| Intereses de inversiones | | 19,669.0 | 7,842.3 |
| Utilidad en venta de títulos valores | | 101.3 | 1,018.2 |
| Reportos y operaciones bursátiles | | 36.9 | 4.7 |
| Intereses sobre depósitos | | 1,986.1 | 2,610.9 |
| Operaciones en moneda extranjera | | 859.0 | 583.5 |
| Otros servicios y contingencias | 28 | 12,509.4 | 5,392.5 |
| Costos de operación: | | 57,571.9 | 30,269.4 |
| Intereses y otros costos de depósitos | | 37,007.6 | 14,029.3 |
| Intereses sobre préstamos | | 6,805.3 | 8,700.7 |
| Intereses sobre emisión de obligaciones | | 5,811.9 | 2,626.5 |
| Pérdida por venta de títulos valores | | 567.8 | 471.3 |
| Operaciones en moneda extranjera | | 7.2 | 3.9 |
| Otros servicios y contingencias | | 7,372.1 | 4,437.7 |
| Reservas de saneamiento | | 53,832.8 | 29,038.1 |
| Utilidad antes de gastos | | 97,665.8 | 61,378.0 |
| Gastos de operación: | 14 | 84,721.6 | 53,209.6 |
| De funcionarios y empleados | | 43,599.7 | 28,130.8 |
| Generales | | 29,599.6 | 18,242.9 |
| Depreciaciones y amortizaciones | | 11,522.3 | 6,835.9 |
| Utilidad de operación | | 12,944.2 | 8,168.4 |
| Dividendos | | 844.2 | 0.0 |
| Otros ingresos y gastos: | 29 | 30,517.2 | 8,262.0 |
| Otros ingresos | | 31,816.4 | 8,516.1 |
| Otros gastos | | (1,299.2) | (254.1) |
| Utilidad antes de impuestos | | 44,305.6 | 16,430.4 |
| Impuesto sobre la renta | | (13,117.1) | (4,186.8) |
| Contribución especial para la seguridad ciudadana y convivencia | | 0.0 | (1,083.5) |
| Utilidad neta | | <u>31,188.5</u> | <u>11,160.1</u> |

Véanse notas que acompañan a los estados financieros consolidados intermedios.

Firmados por:


 José Eduardo Montenegro Palomo
 Director Presidente


 Roberto Antonio Serrano Lara
 Director Vicepresidente


 José Eduardo Luna Roshardt
 Primer Director




 Flor de María Serrano de Calderón
 Primer Director Suplente


 Álvaro Gustavo Benítez Medina
 Segundo Director Suplente


 Ricardo Ernesto Mejía Reinoza
 Contador