

BANCO CITIBANK DE EL SALVADOR, S.A. Y SUBSIDIARIAS
 (Subsidiaria de Inversiones Financieras Citibank, S.A.)
 (La Libertad, República de El Salvador)

Balances Generales Consolidados


Al 31 de diciembre de 2014 y 2013


(Cifras en Miles de Dólares de los Estados Unidos de América)


	<u>Nota</u>	<u>2014</u>	<u>2013</u>
Activos			
Activos de intermediación:		1,472,389.6	1,575,082.5
Caja y bancos		368,251.8	260,972.7
Reportos y otras operaciones bursátiles (neto)		2,358.3	0.0
Inversiones financieras (neto)	3	86,037.3	244,780.3
Cartera de préstamos (neto)	4, 5	1,015,742.2	1,069,329.5
		<u>28,011.8</u>	<u>30,158.4</u>
Otros activos:			
Bienes recibidos en pago neto de provisión por pérdida de US\$3,192.4 (US\$3,740.9 en 2013)	6	664.6	1,490.3
Inversiones accionarias	7	3,617.3	3,406.1
Diversos neto de provisión por pérdida por US\$870.6 (US\$803.4 en 2013)		<u>23,729.9</u>	<u>25,262.0</u>
Activo fijo neto de depreciación acumulada de US\$51,360.7 (US\$52,426.4 en 2013)		<u>61,176.3</u>	<u>61,302.2</u>
Total de activos		<u><u>1,561,577.7</u></u>	<u><u>1,666,543.1</u></u>
Pasivos y Patrimonio			
Pasivos de intermediación:		1,235,119.7	1,295,319.2
Depósitos de clientes	8	1,167,303.4	1,237,897.2
Préstamos del Banco de Desarrollo de El Salvador	5,9	2,087.8	3,026.2
Préstamos de otros bancos	10	45,020.7	15,002.3
Títulos de emisión propia	5,12	0.0	20,017.3
Diversos		<u>20,707.8</u>	<u>19,376.2</u>
		<u>57,938.1</u>	<u>57,317.2</u>
Otros pasivos:			
Cuentas por pagar		34,532.4	34,792.4
Provisiones		6,276.4	2,831.0
Diversos		<u>17,129.3</u>	<u>19,693.8</u>
Total de pasivos		<u>1,293,057.8</u>	<u>1,352,636.4</u>
Patrimonio:		268,519.9	313,906.7
Capital social pagado		155,770.6	155,770.6
Reservas de capital, resultados acumulados y patrimonio no ganado	14,15,33	112,749.3	158,136.1
Total de pasivos y patrimonio		<u><u>1,561,577.7</u></u>	<u><u>1,666,543.1</u></u>

Véanse notas que acompañan a los estados financieros consolidados.


Firmados por:


 Benjamin Vides Deneke
 Director Secretario/
 Director Externo


 Juan Antonio Miró Llorca
 Segundo Director/
 Director Ejecutivo


 José Eduardo Montenegro Palomo
 Tercer Director/
 Director Externo


 Flor de María Serrano de Calderón
 Quinto Director Suplente


 Héctor Adalberto Moreno García
 Contador



BANCO CITIBANK DE EL SALVADOR, S.A. Y SUBSIDIARIAS

(Subsidiaria de Inversiones Financieras Citibank, S.A.)

(La Libertad, República de El Salvador)

Estados Consolidados de Resultados


Por los años terminados el 31 de diciembre de 2014 y 2013


(Cifras en Miles de Dólares de los Estados Unidos de América)


	<u>Nota</u>	<u>2014</u>	<u>2013</u>
Ingresos de operación:		184,424.4	191,252.5
Intereses de préstamos		129,703.5	127,912.9
Comisiones y otros ingresos de préstamos		22,656.4	25,512.3
Intereses de inversiones		5,367.1	5,842.6
Utilidad en venta de títulos valores		210.1	1,536.8
Reportos y operaciones bursátiles		46.1	31.2
Intereses sobre depósitos		114.5	155.6
Operaciones en moneda extranjera		1,393.5	1,445.6
Otros servicios y contingencias	31	24,933.2	28,815.5
Costos de operación:		40,832.8	36,967.5
Intereses y otros costos de depósitos		9,070.5	8,778.0
Intereses sobre préstamos		300.7	247.0
Intereses sobre emisión de obligaciones		400.5	2,789.7
Pérdida por venta de títulos valores		1,666.8	1,427.5
Operaciones en moneda extranjera		0.6	0.0
Otros servicios y contingencias		29,393.7	23,725.3
Reservas de saneamiento		43,124.5	44,698.9
Utilidad antes de gastos		100,467.1	109,586.1
Gastos de operación:	17	105,077.0	103,119.0
De funcionarios y empleados		59,353.5	55,653.4
Generales		40,823.8	40,521.8
Depreciaciones y amortizaciones		4,899.7	6,943.8
(Pérdida) utilidad de operación		(4,609.9)	6,467.1
Dividendos		211.2	403.7
Otros ingresos y gastos:	32	16,647.5	27,518.3
Otros ingresos		19,829.8	39,620.5
Otros gastos		(3,182.3)	(12,102.2)
Utilidad antes del impuesto sobre la renta		12,248.8	34,389.1
Impuesto sobre la renta estimado	16	(5,604.4)	(12,295.8)
Utilidad neta		6,644.4	22,093.3


Véanse notas que acompañan a los estados financieros consolidados.


Firmados por:


Benjamin Vides Deneke
Director Secretario/
Director Externo


Juan Antonio Miró Llorca
Segundo Director/
Director Ejecutivo


José Eduardo Montenegro Palomo
Tercer Director/
Director Externo


Flor de María Serrano de Calderón
Quinto Director Suplente


Héctor Adalberto Moreno García
Contador



BANCO CITIBANK DE EL SALVADOR, S.A. Y SUBSIDIARIAS
(Subsidiaria de Inversiones Financieras Citibank, S.A.)
(La Libertad, República de El Salvador)

Estados Consolidados de Cambios en el Patrimonio

Por los años terminados el 31 de diciembre de 2014 y 2013


(Cifras en Miles de Dólares de los Estados Unidos de América)


<u>Patrimonio</u>	<u>Nota</u>	<u>Saldos al 31/12/2012</u>	<u>Aumentos</u>	<u>Disminuciones</u>	<u>Saldos al 31/12/2013</u>	<u>Aumentos</u>	<u>Disminuciones</u>	<u>Saldos al 31/12/2014</u>
Capital social pagado		155,770.6	0.0	0.0	155,770.6	0.0	0.0	155,770.6
Reserva legal	14	38,942.7	0.0	0.0	38,942.7	0.0	0.0	38,942.7
Reservas voluntarias		10,283.0	0.0	0.0	10,283.0	0.0	0.0	10,283.0
Utilidades distribuibles	15,33	70,664.4	23,490.4	(13,231.4)	80,923.4	10,635.0	(53,048.6)	38,509.8
		<u>275,660.7</u>	<u>23,490.4</u>	<u>(13,231.4)</u>	<u>285,919.7</u>	<u>10,635.0</u>	<u>(53,048.6)</u>	<u>243,506.1</u>
<u>Patrimonio restringido</u>								
Utilidad no distribuible		19,348.6	0.0	(1,397.1)	17,951.5	0.0	(3,115.9)	14,835.6
Revalúos de activo fijo		9,118.2	0.0	(0.1)	9,118.1	0.0	(8.8)	9,109.3
Recuperación de activos castigados		5.1	0.0	(5.1)	0.0	0.0	0.0	0.0
Provisiones por riesgo país		486.0	431.4	0.0	917.4	1,026.2	(874.7)	1,068.9
		<u>28,957.9</u>	<u>431.4</u>	<u>(1,402.3)</u>	<u>27,987.0</u>	<u>1,026.2</u>	<u>(3,999.4)</u>	<u>25,013.8</u>
Total patrimonio		<u>304,618.6</u>	<u>23,921.8</u>	<u>(14,633.7)</u>	<u>313,906.7</u>	<u>11,661.2</u>	<u>(57,048.0)</u>	<u>268,519.9</u>
Valor contable de las acciones		<u>1.96</u>			<u>2.02</u>			<u>1.72</u>


El capital social se conforma de 155,770,640 acciones comunes y nominativas con valor nominal de US\$1.00 para 2014 y 2013.


Véanse notas que acompañan a los estados financieros consolidados.

Firmados por:


Benjamin Vides Deneke
Director Secretario/
Director Externo


Juan Antonio Mijang Llor
Segundo Director/
Director Ejecutivo


José Eduardo Montenegro Palomo
Tercer Director/
Director Externo


Flor de María Serrano de Calderón
Quinto Director Suplente


Héctor Adalberto Moreno García
Contador



BANCO CITIBANK DE EL SALVADOR, S.A. Y SUBSIDIARIAS

(Subsidiaria de Inversiones Financieras Citibank, S.A.)

(La Libertad, República de El Salvador)

Estados Consolidados de Flujos de Efectivo


Por los años terminados el 31 de diciembre de 2014 y 2013


(Cifras en Miles de Dólares de los Estados Unidos de América)


	<u>2014</u>	<u>2013</u>
Flujos de efectivo por actividades de operación:		
Utilidad neta del año	6,644.4	22,093.3
Ajustes para conciliar la utilidad neta con el efectivo neto usado en actividades de operación:		
Reserva para saneamiento de activos (neto)	37,948.1	34,454.5
Ganancia en venta de activos (neto)	(89.6)	(1,808.0)
Depreciaciones y amortizaciones	4,882.1	7,052.2
Intereses y comisiones por percibir	(14,158.5)	(16,643.7)
Intereses y comisiones por pagar	554.3	550.8
Provisión por renuncia voluntaria	3,269.2	0.0
Dividendos recibidos	(211.2)	(403.7)
Cambios netos en activos y pasivos de operación:		
Cartera de préstamos	25,622.7	25,780.9
Otros activos	1,532.3	(1,574.6)
Depósitos del público	(71,122.2)	(116,133.8)
Otros pasivos	(1,677.6)	(2,065.9)
Efectivo neto usado en actividades de operación	<u>(6,806.0)</u>	<u>(48,698.0)</u>
Flujos de efectivo por actividades de inversión:		
Inversiones en instrumentos financieros	160,118.4	80,316.1
Efectivo recibido por venta de activo fijo	1,535.5	1,926.1
Adquisiciones de activo fijo	(6,546.2)	(1,391.1)
Venta de activos extraordinarios	1,963.1	3,166.7
Efectivo neto provisto por actividades de inversión	<u>157,070.8</u>	<u>84,017.8</u>
Flujos de efectivo por actividades de financiamiento:		
Préstamos recibidos (pagados)	29,054.0	(31,558.8)
Dividendos pagados	(52,022.4)	(12,800.0)
Vencimiento de títulos de emisión propia	(20,017.3)	(39,131.5)
Efectivo neto usado en actividades de financiamiento	<u>(42,985.7)</u>	<u>(83,490.3)</u>
Aumento (disminución) neta en el efectivo	107,279.1	(48,170.5)
Efectivo al principio del año	260,972.7	309,143.2
Efectivo al final del año	<u>368,251.8</u>	<u>260,972.7</u>


Véanse notas que acompañan a los estados financieros consolidados.


Firmados por:


Benjamin Vides Deneke
Director Secretario/
Director Externo


Juan Antonio Miró Llorit
Segundo Director/
Director Ejecutivo


José Eduardo Montenegro Palomo
Tercer Director/
Director Externo


Flor de María Serrano de Calderón
Quinto Director Suplente


Héctor Adalberto Moreno García
Contador

