

**BANCO CITIBANK DE EL SALVADOR, S.A. Y SUBSIDIARIAS**

(Subsidiaria de Inversiones Financieras Citibank, S.A.)

(La Libertad, República de El Salvador)

**Balances Generales Consolidados**


Al 31 de diciembre de 2015 y 2014


(Cifras en Miles de Dólares de los Estados Unidos de América)


	<u>Nota</u>	<u>2015</u>	<u>2014</u>
<b><u>Activos</u></b>			
Activos de intermediación:		1,468,928.1	1,472,389.6
Caja y bancos		352,271.6	368,251.8
Reportos y otras operaciones bursátiles (neto)		0.0	2,358.3
Inversiones financieras (neto)	3	178,515.3	86,037.3
Cartera de préstamos (neto)	4,5	938,141.2	1,015,742.2
Otros activos:		26,073.3	28,011.8
Bienes recibidos en pago (neto)	6	561.6	664.6
Inversiones accionarias	7	3,324.7	3,617.3
Diversos (neto)		22,187.0	23,729.9
Activo fijo (neto)		58,913.8	61,176.3
<b>Total de activos</b>		<b>1,553,915.2</b>	<b>1,561,577.7</b>
<b><u>Pasivos y Patrimonio</u></b>			
Pasivos de intermediación:		1,222,521.9	1,235,119.7
Depósitos de clientes	8	1,133,741.7	1,167,303.4
Préstamos del Banco de Desarrollo de El Salvador	5,9	1,321.7	2,087.8
Préstamos de otros bancos	10	70,051.8	45,020.7
Diversos		17,406.7	20,707.8
Otros pasivos:		57,636.6	57,930.9
Cuentas por pagar		35,677.0	34,525.2
Provisiones		6,071.4	6,276.4
Diversos		15,888.2	17,129.3
<b>Total de pasivos</b>		<b>1,280,158.5</b>	<b>1,293,050.6</b>
Interés minoritario		654.5	7.2
Patrimonio:		273,102.2	268,519.9
Capital social pagado		155,770.6	155,770.6
Reservas de capital, resultados acumulados y patrimonio no ganado	13,14,32	117,331.6	112,749.3
<b>Total de pasivos y patrimonio</b>		<b>1,553,915.2</b>	<b>1,561,577.7</b>

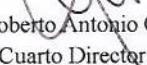
Véanse notas que acompañan a los estados financieros consolidados.


Firmados por:


  
 Benjamin Vides Deneke  
 Director Secretario/  
 Director Externo

  
 Juan Antonio Miró Alort  
 Segundo Director/  
 Director Ejecutivo

  
 José Eduardo Montenegro Palomo  
 Tercer Director/  
 Director Externo

  
 Rigoberto Antonio Conde Gonzalez  
 Cuarto Director Suplente

  
 Flor de María Serrano de Calderón  
 Quinto Director Suplente

  
 Héctor Adalberto Moreno García  
 Contador


**BANCO CITIBANK DE EL SALVADOR, S.A. Y SUBSIDIARIAS**

(Subsidiaria de Inversiones Financieras Citibank, S.A.)

(La Libertad, República de El Salvador)

**Estados de Resultados Consolidados**


Por los años terminados el 31 de diciembre de 2015 y 2014


(Cifras en Miles de Dólares de los Estados Unidos de América)

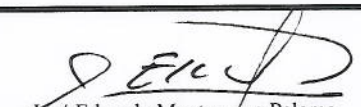
	<u>Nota</u>	<u>2015</u>	<u>2014</u>
Ingresos de operación:		187,076.9	184,424.4
Intereses de préstamos		129,583.5	129,703.5
Comisiones y otros ingresos de préstamos		23,925.1	22,656.4
Intereses de inversiones		5,488.0	5,367.1
Utilidad en venta de títulos valores		0.0	210.1
Reportos y operaciones bursátiles		42.5	46.1
Intereses sobre depósitos		234.1	114.5
Operaciones en moneda extranjera		1,291.2	1,393.5
Otros servicios y contingencias	30	26,512.5	24,933.2
Costos de operación:		42,904.8	40,832.8
Intereses y otros costos de depósitos		9,089.3	9,070.5
Intereses sobre préstamos		354.4	300.7
Intereses sobre emisión de obligaciones		0.0	400.5
Pérdida por venta de títulos valores		566.4	1,666.8
Operaciones en moneda extranjera		0.0	0.6
Otros servicios y contingencias		32,894.7	29,393.7
Reservas de saneamiento		48,642.2	43,124.5
<b>Utilidad antes de gastos</b>		<b>95,529.9</b>	<b>100,467.1</b>
Gastos de operación:	16	102,571.6	105,077.0
De funcionarios y empleados		54,994.4	59,353.5
Generales		43,633.4	40,823.8
Depreciaciones y amortizaciones		3,943.8	4,899.7
<b>Pérdida de operación</b>		<b>(7,041.7)</b>	<b>(4,609.9)</b>
Dividendos		197.2	211.2
Otros ingresos y gastos:	31	14,524.5	16,647.5
Otros ingresos		16,514.9	19,829.8
Otros gastos		(1,990.4)	(3,182.3)
Utilidad antes del impuesto sobre la renta y contribucion especial		7,680.0	12,248.8
Impuesto sobre la renta estimado	15	(3,068.5)	(5,604.4)
Contribuciones especiales por ley		(64.3)	0.0
Utilidad antes de interés minoritario		4,547.2	6,644.4
Interés minoritario		(3.6)	0.0
<b>Utilidad neta</b>		<b>4,543.6</b>	<b>6,644.4</b>


Véanse notas que acompañan a los estados financieros consolidados.


Firmados por:


  
Benjamin Vides Deneke  
Director Secretario/  
Director Externo

  
Juan Antonio Miró Alort  
Segundo Director/  
Director Ejecutivo

  
José Eduardo Montenegro Palomo  
Tercer Director/  
Director Externo

  
Rigoberto Antonio Conde Gonzalez  
Cuarto Director Suplente

  
Flor de Maria Serrano de Calderón  
Quinto Director Suplente

  
Héctor Adalberto Moreno Garcia  
Contador



**BANCO CITIBANK DE EL SALVADOR, S.A. Y SUBSIDIARIAS**  
 (Subsidiaria de Inversiones Financieras Citibank, S.A.)  
 (La Libertad, República de El Salvador)

**Estados de Cambios en el Patrimonio Consolidados**

Por los años terminados el 31 de diciembre de 2015 y 2014


(Cifras en Miles de Dólares de los Estados Unidos de América)


<u>Patrimonio</u>	<u>Nota</u>	<u>Saldos al 31/12/2013</u>	<u>Aumentos</u>	<u>Disminuciones</u>	<u>Saldos al 31/12/2014</u>	<u>Aumentos</u>	<u>Disminuciones</u>	<u>Saldos al 31/12/2015</u>
Capital social pagado		155,770.6	0.0	0.0	155,770.6	0.0	0.0	155,770.6
Reserva legal	13	38,942.7	0.0	0.0	38,942.7	0.0	0.0	38,942.7
Reservas voluntarias		10,283.0	0.0	0.0	10,283.0	0.0	0.0	10,283.0
Utilidades distribuibles	14,32	80,923.4	10,635.0	(53,048.6)	38,509.8	4,709.7	(586.4)	42,633.1
		285,919.7	10,635.0	(53,048.6)	243,506.1	4,709.7	(586.4)	247,629.4
<u>Patrimonio restringido</u>								
Utilidad no distribuible		17,951.5	0.0	(3,115.9)	14,835.6	586.4	0.0	15,422.0
Revalúos de activo fijo		9,118.1	0.0	(8.8)	9,109.3	0.0	(1.4)	9,107.9
Recuperación de activos castigados		0.0	0.0	0.0	0.0	40.0	0.0	40.0
Provisiones por riesgo país		917.4	1,026.2	(874.7)	1,068.9	0.0	(166.0)	902.9
		27,987.0	1,026.2	(3,999.4)	25,013.8	626.4	(167.4)	25,472.8
<b>Total patrimonio</b>		<b>313,906.7</b>	<b>11,661.2</b>	<b>(57,048.0)</b>	<b>268,519.9</b>	<b>5,336.1</b>	<b>(753.8)</b>	<b>273,102.2</b>
Valor contable de las acciones		2.02			1.72			1.75


El capital social se conforma de 155,770,640 acciones comunes y nominativas con valor nominal de US\$1.00 para 2015 y 2014.


Véanse notas que acompañan a los estados financieros consolidados.


Firmados por:

  
 Benjamin Vides Deneke  
 Director Secretario/  
 Director Externo

  
 Juan Antonio Miró Lloret  
 Segundo Director/  
 Director Ejecutivo

  
 José Eduardo Montenegro Palomo  
 Tercer Director/  
 Director Externo

  
 Rigoberto Antonio Conde Gonzalez  
 Cuarto Director Suplente

  
 Flor de María Serrano de Catterón  
 Quinto-Director Suplente

  
 Héctor Adalberto Moreno García  
 Contador



**BANCO CITIBANK DE EL SALVADOR, S.A. Y SUBSIDIARIAS**

(Subsidiaria de Inversiones Financieras Citibank, S.A.)

(La Libertad, República de El Salvador)

**Estados de Flujos de Efectivo Consolidados**


Por los años terminados el 31 de diciembre de 2015 y 2014


(Cifras en Miles de Dólares de los Estados Unidos de América)


	<u>2015</u>	<u>2014</u>
Flujos de efectivo por actividades de operación:		
Utilidad neta del año	4,543.6	6,644.4
Ajustes para conciliar la utilidad neta con el efectivo neto usado en actividades de operación:		
Reserva para saneamiento de activos (neto)	45,800.5	37,948.1
Ganancia en venta de activos (neto)	(280.2)	(89.6)
Depreciaciones y amortizaciones	3,965.9	4,882.1
Intereses y comisiones por percibir	(14,698.9)	(14,158.5)
Intereses y comisiones por pagar	677.6	554.3
Provisión por renuncia voluntaria	57.7	3,778.3
Dividendos recibidos	(197.2)	(211.2)
Interés minoritario	647.1	0.0
Cambios netos en activos y pasivos de operación:		
Cartera de préstamos	41,783.9	25,622.7
Otros activos	2,032.9	1,532.3
Depósitos del público	(34,184.9)	(71,122.2)
Otros pasivos	(4,116.3)	(2,186.7)
<b>Efectivo neto provisto por (usado en) actividades de operación</b>	<u>46,031.7</u>	<u>(6,806.0)</u>
Flujos de efectivo por actividades de inversión:		
Inversiones en instrumentos financieros	(85,859.8)	160,118.4
Efectivo recibido por venta de activo fijo	642.7	1,535.5
Adquisiciones de activo fijo	(2,267.7)	(6,546.2)
Venta de activos extraordinarios	1,262.2	1,963.1
<b>Efectivo neto (usado en) provisto por actividades de inversión</b>	<u>(86,222.6)</u>	<u>157,070.8</u>
Flujos de efectivo por actividades de financiamiento:		
Préstamos recibidos (pagados)	24,210.7	29,054.0
Dividendos pagados	0.0	(52,022.4)
Vencimiento de títulos de emisión propia	0.0	(20,017.3)
<b>Efectivo neto provisto por (usado en) actividades de financiamiento</b>	<u>24,210.7</u>	<u>(42,985.7)</u>
(Disminución) aumento neto en el efectivo	(15,980.2)	107,279.1
Efectivo al principio del año	<u>368,251.8</u>	<u>260,972.7</u>
<b>Efectivo al final del año</b>	<u>352,271.6</u>	<u>368,251.8</u>


Véanse notas que acompañan a los estados financieros consolidados.


Firmados por:


  
Benjamin Vides Deneke  
Director Secretario/  
Director Externo

  
Juan Antonio Miró Lloft  
Segundo Director/  
Director Ejecutivo

  
José Eduardo Montenegro Palomo  
Tercer Director/  
Director Externo

  
Rigoberto Antonio Conde Gonzalez  
Cuarto Director Suplente

  
Flor de María Serrano de Calderón  
Quinto Director Suplente

  
Héctor Adalberto Moreno García  
Contador

