

BANCO CITIBANK DE EL SALVADOR, S.A. Y SUBSIDIARIAS

(Subsidiaria de Inversiones Financieras Citibank, S.A.)

(La Libertad, República de El Salvador)

Balances Generales Consolidados Intermedios

(No auditados)

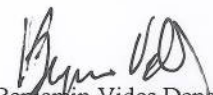
Al 30 de junio de 2015 y 2014

(Cifras en Miles de Dólares de los Estados Unidos de América)

	<u>Nota</u>	<u>2015</u>	<u>2014</u>
Activos			
Activos de intermediación:		1,477,626.4	1,526,244.6
Caja y bancos		354,784.4	221,694.1
Reportos y otras operaciones bursátiles (neto)		5,201.0	0.0
Inversiones financieras (neto)	3	122,903.3	283,601.2
Cartera de préstamos (neto)	4,5	994,737.7	1,020,949.3
Otros activos:		26,117.2	32,421.1
Bienes recibidos en pago (neto)	6	418.7	1,377.3
Inversiones accionarias	7	3,243.9	3,517.9
Diversos (neto)		22,454.6	27,525.9
Activo fijo (neto)		59,923.6	60,677.6
Total de activos		<u>1,563,667.2</u>	<u>1,619,343.3</u>
Pasivos y Patrimonio			
Pasivos de intermediación:		1,250,698.2	1,307,259.7
Depósitos de clientes	8	1,182,978.9	1,244,242.5
Préstamos del Banco de Desarrollo de El Salvador	5, 9	1,711.6	2,475.5
Préstamos de otros bancos	10	45,086.6	40,021.1
Diversos		20,921.1	20,520.6
Otros pasivos		42,013.4	45,554.7
Cuentas por pagar		19,689.0	23,126.7
Provisiones		5,478.4	2,555.0
Diversos		16,846.0	19,873.0
Total de pasivos		<u>1,292,711.6</u>	<u>1,352,814.4</u>
Interés minoritario		647.2	7.2
Patrimonio:		270,308.4	266,521.7
Capital social pagado		155,770.6	155,770.6
Reservas de capital, resultados acumulados y patrimonio no ganado		114,537.8	110,751.1
Total de pasivos y patrimonio		<u>1,563,667.2</u>	<u>1,619,343.3</u>


Véanse notas que acompañan a los estados financieros consolidados intermedios.

Firmados por:


Benjamin Vides Deneke
Director Secretario/
Director Externo


Flor de María Serrano de Calderon
Quinto Director Suplente





Héctor Adalberto Moreno García
Contador


BANCO CITIBANK DE EL SALVADOR, S.A. Y SUBSIDIARIAS
(Subsidiaria de Inversiones Financieras Citibank, S.A.)
(La Libertad, República de El Salvador)
Estados de Resultados Consolidados Intermedios
(No auditados)
Por los períodos del 1 de enero al 30 de junio de 2015 y 2014
(Cifras en Miles de Dólares de los Estados Unidos de América)


	<u>Nota</u>	<u>2015</u>	<u>2014</u>
Ingresos de operación:		92,324.6	90,556.1
Intereses de préstamos		64,882.2	63,960.0
Comisiones y otros ingresos de préstamos		12,072.4	11,013.0
Intereses de inversiones		2,370.8	3,069.6
Utilidad en venta de títulos valores		0.0	3.2
Reportos y operaciones bursátiles		36.2	2.7
Intereses sobre depósitos		25.0	32.6
Operaciones en moneda extranjera		620.0	620.4
Otros servicios y contingencias	26	12,318.0	11,854.6
Costos de operación:		21,033.6	20,709.5
Intereses y otros costos de depósitos		4,391.4	4,555.5
Intereses sobre préstamos		192.4	127.9
Intereses sobre emisión de obligaciones		0.0	400.4
Pérdida por venta de títulos valores		267.0	1,622.7
Otros servicios y contingencias		16,182.8	14,003.0
Reservas de saneamiento		23,767.3	21,523.7
Utilidad antes de gastos		47,523.7	48,322.9
Gastos de operación:	12	50,214.8	48,794.8
De funcionarios y empleados		27,223.0	27,992.1
Generales		20,956.2	18,424.1
Depreciaciones y amortizaciones		2,035.6	2,378.6
Pérdida de operación		(2,691.1)	(471.9)
Dividendos		116.4	111.8
Otros ingresos y gastos:	27	5,962.1	7,930.8
Otros ingresos		7,398.2	9,322.1
Otros gastos		(1,436.1)	(1,391.3)
Utilidad antes del impuesto sobre la renta		3,387.4	7,570.7
Impuesto sobre la renta estimado		(1,595.2)	(2,932.7)
Utilidad después de impuestos		1,792.2	4,638.0
Interés minoritario		(3.6)	0.0
Utilidad neta		1,788.6	4,638.0

Véanse notas que acompañan a los estados financieros consolidados intermedios.

Firmados por:


Benjamin Vides Deneke
Director Secretario/
Director Externo


Flor de María Serrano de Calderón
Quinto Director Suplente


Héctor Adalberto Moreno García
Contador

