

BANCO CITIBANK DE EL SALVADOR, S.A. Y SUBSIDIARIAS

(La Libertad, República de El Salvador)

Balances Generales Consolidados (no auditados)


Al 31 de marzo de 2013 y 2012

(Cifras en Miles de Dólares de los Estados Unidos de América)


| | <u>Nota</u> | <u>2013</u> | <u>2012</u> |
|---|-------------|------------------|-------------|
| Activos | | | |
| Activos de intermediación: | | US\$ 1,724,458.4 | 1,766,748.8 |
| Caja y bancos | | 322,631.6 | 319,857.3 |
| Reportos y otras operaciones búrsatiles (neto) | | 7,029.0 | 0.0 |
| Inversiones financieras (neto) | 3 | 318,099.6 | 293,530.0 |
| Cartera de préstamos (neto) | 4 | 1,076,698.2 | 1,153,361.5 |
| Otros activos: | | 29,251.2 | 29,002.2 |
| Bienes recibidos en pago neto de provisión por pérdida de US\$4,583.0 (US\$50,769.4 en 2012) | 6 | 1,832.8 | 1,721.5 |
| Inversiones accionarias | 7 | 3,129.9 | 2,745.4 |
| Diversos neto de provisión por pérdida por US\$873.8 (US\$835.1 en 2012) | | 24,288.5 | 24,535.3 |
| Activo fijo neto de depreciación acumulada de US\$52,675.7 (US\$51,949.6 en 2012) | | 68,893.7 | 72,084.8 |
| Total de activos | | US\$ 1,822,603.3 | 1,867,835.8 |
| Pasivos y Patrimonio | | | |
| Pasivos de intermediación: | | US\$ 1,468,277.4 | 1,530,579.6 |
| Depósitos de clientes | 8 | 1,351,114.2 | 1,449,748.0 |
| Préstamos del Banco de Desarrollo de El salvador | 5, 9 | 4,052.4 | 6,116.8 |
| Préstamos de otros bancos | 10 | 30,016.0 | 0.0 |
| Títulos de emisión propia | 12 | 59,134.7 | 61,132.9 |
| Diversos | | 23,960.1 | 13,581.9 |
| Otros pasivos | | 55,968.9 | 48,776.6 |
| Cuentas por pagar | | 32,254.8 | 25,215.1 |
| Provisiones | | 4,321.8 | 4,432.9 |
| Diversos | | 19,392.3 | 19,128.6 |
| Deuda subordinada | 13 | 0.0 | 1,674.1 |
| Total de pasivos | | 1,524,246.3 | 1,581,030.3 |
| Patrimonio: | | 298,357.0 | 286,805.5 |
| Capital social pagado | | 155,770.6 | 155,770.6 |
| Reservas de capital, resultados acumulados y patrimonio no ganado | | 142,586.4 | 131,034.9 |
| Total de pasivos y patrimonio | | US\$ 1,822,603.3 | 1,867,835.8 |

Véanse notas que acompañan a los estados financieros consolidados.


Firmados por:



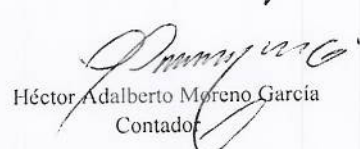
Juan Antonio Miró Llorca
Segundo Director Propietario/
Director Ejecutivo



José Eduardo Montenegro Palomo
Tercer Director Propietario/
Director Externo



Flor de María Serrano de Calderón
Quinto Director Suplente



Héctor Adalberto Moreno García
Contador



BANCO CITIBANK DE EL SALVADOR, S.A. Y SUBSIDIARIAS
(La Libertad, República de El Salvador)

Estados Consolidados de Resultados (no auditados)

Por los periodos terminados al 31 de marzo de 2013 y 2012

(Cifras en Miles de Dólares de los Estados Unidos de América)

| | <u>Nota</u> | <u>2013</u> | <u>2012</u> |
|--|-------------|------------------|-----------------|
| Ingresos de operación: | | | |
| Intereses de préstamos | US\$ | 43,524.9 | 43,423.8 |
| Comisiones y otros ingresos de préstamos | | 30,900.1 | 31,944.2 |
| Intereses de inversiones | | 6,442.5 | 6,728.5 |
| Utilidad en venta de títulos valores | | 1,290.4 | 920.5 |
| Reportos y operaciones bursátiles | | 1,304.1 | 0.0 |
| Intereses sobre depósitos | | 7.2 | 2.7 |
| Operaciones en moneda extranjera | | 55.5 | 43.7 |
| Otros servicios y contingencias | 30 | 305.4 | 273.7 |
| | | <u>3,219.7</u> | <u>3,510.5</u> |
| Costos de operación: | | 8,496.2 | 7,908.2 |
| Intereses y otros costos de depósitos | | 2,147.6 | 1,593.2 |
| Intereses sobre préstamos | | 70.6 | 90.8 |
| Intereses sobre emisión de obligaciones | | 875.6 | 1,117.2 |
| Pérdida por venta de títulos valores | | 19.1 | 82.5 |
| Otros servicios y contingencias | | 5,383.3 | 5,024.5 |
| Reservas de saneamiento | | 11,733.9 | 10,032.5 |
| Utilidad antes de gastos | | <u>23,294.8</u> | <u>25,483.1</u> |
| Gastos de operación: | 16 | 24,796.8 | 26,350.6 |
| De funcionarios y empleados | | 14,088.1 | 16,069.8 |
| Generales | | 9,081.5 | 8,685.2 |
| Depreciaciones y amortizaciones | | 1,627.2 | 1,595.6 |
| Pérdida de operación | | <u>(1,502.0)</u> | <u>(867.5)</u> |
| Dividendos | | 127.6 | 140.5 |
| Otros ingresos y gastos: | | 10,887.3 | 8,163.6 |
| Otros ingresos | 31 | 20,610.4 | 9,980.3 |
| Otros gastos | 31 | (9,723.1) | (1,816.7) |
| Utilidad antes del impuesto sobre la renta | | 9,512.9 | 7,436.6 |
| Impuesto sobre la renta estimado | | (2,974.5) | (2,668.8) |
| Utilidad neta | US\$ | <u>6,538.4</u> | <u>4,767.8</u> |

Véanse notas que acompañan a los estados financieros consolidados.

Firmados por:

Juan Antonio Miró Llorit
Segundo Director Propietario/
Director Ejecutivo

Flor de María Serrano de Calderón
Quinto Director Suplente

José Eduardo Montenegro Palomo
Tercer Director Propietario/
Director Externo

Héctor Adalberto Moreno García
Contador

Jai