

BANCO CITIBANK DE EL SALVADOR, S.A. Y SUBSIDIARIAS
(La Libertad, República de El Salvador)

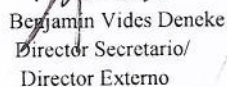
Balances Generales Consolidados
(No auditados)


Al 30 de septiembre de 2013 y 2012
(Cifras en Miles de Dólares de los Estados Unidos de América)

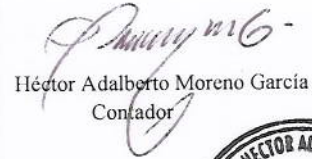
| | <u>Nota</u> | <u>2013</u> | <u>2012</u> |
|---|-------------|--------------------|--------------------|
| Activos | | | |
| Activos de intermediación: | | 1,641,414.2 | 1,667,329.0 |
| Caja y bancos | | 254,583.1 | 265,183.8 |
| Inversiones financieras (neto) | 3 | 319,611.7 | 278,585.5 |
| Cartera de préstamos (neto) | 4 | 1,067,219.4 | 1,123,559.7 |
| Otros activos | | 29,419.4 | 27,274.4 |
| Bienes recibidos en pago (neto) provisión por pérdida de US\$4,142.5 (US\$49,815.5 en 2012) | 6 | 1,718.8 | 1,485.1 |
| Inversiones accionarias | 7 | 3,297.0 | 2,897.3 |
| Diversos (neto) provisión por pérdida por US\$791.5 (US\$843.0 en 2012) | | 24,403.6 | 22,892.0 |
| Activo fijo (neto) depreciación acumulada de US\$53,544.9 (US\$52,894.1 en 2012) | | 61,851.1 | 69,812.5 |
| Total de activos | | <u>1,732,684.7</u> | <u>1,764,415.9</u> |
| Pasivos y Patrimonio | | | |
| Pasivos de intermediación: | | 1,361,753.6 | 1,419,791.4 |
| Depósitos de clientes | 8 | 1,295,386.2 | 1,316,917.8 |
| Préstamos del Banco de Desarrollo de El Salvador | 5, 9 | 3,314.6 | 5,091.5 |
| Préstamos de otros bancos | 10 | 10,001.6 | 20,002.9 |
| Reportos y otras obligaciones bursátiles | 11 | 10,002.2 | 6,001.5 |
| Títulos de emisión propia | 12 | 20,013.8 | 59,122.0 |
| Diversos | | 23,035.2 | 12,655.7 |
| Otros pasivos | | 63,097.3 | 47,370.6 |
| Cuentas por pagar | | 39,278.1 | 22,909.1 |
| Provisiones | | 4,373.7 | 5,256.6 |
| Diversos | | 19,445.5 | 19,204.9 |
| Total de pasivos | | <u>1,424,850.9</u> | <u>1,467,162.0</u> |
| Patrimonio: | | 307,833.8 | 297,253.9 |
| Capital social pagado | | 155,770.6 | 155,770.6 |
| Reservas de capital, resultados acumulados y patrimonio no ganado | | 152,063.2 | 141,483.3 |
| Total de pasivos y patrimonio | | <u>1,732,684.7</u> | <u>1,764,415.9</u> |

Véanse notas que acompañan a los estados financieros consolidados.

Firmados por:


Benjamin Vides Deneke
Director Secretario/
Director Externo


Flor de María Serrano de Calderon
Quinto Director Suplente


Héctor Adalberto Moreno García
Contador



BANCO CITIBANK DE EL SALVADOR, S.A. Y SUBSIDIARIAS
(La Libertad, República de El Salvador)

Estados Consolidados de Resultados
(No auditados)


Por los períodos del 1 de enero al 30 de septiembre de 2013 y 2012

(Cifras en Miles de Dólares de los Estados Unidos de América)


| | <u>Nota</u> | <u>2013</u> | <u>2012</u> |
|--|-------------|-----------------|------------------|
| Ingresos de operación: | | 141,288.7 | 130,312.4 |
| Intereses de préstamos | | 94,921.0 | 94,847.9 |
| Comisiones y otros ingresos de préstamos | | 19,234.0 | 20,650.7 |
| Intereses de inversiones | | 4,571.7 | 3,123.7 |
| Utilidad en venta de títulos valores | | 1,385.8 | 19.1 |
| Reportos y operaciones bursátiles | | 25.7 | 2.7 |
| Intereses sobre depósitos | | 120.6 | 128.5 |
| Operaciones en moneda extranjera | | 1,055.1 | 964.5 |
| Otros servicios y contingencias | 30 | 19,974.8 | 10,575.3 |
| Costos de operación: | | 27,783.3 | 24,575.0 |
| Intereses y otros costos de depósitos | | 6,464.1 | 4,269.0 |
| Intereses sobre préstamos | | 185.4 | 239.3 |
| Intereses sobre emisión de obligaciones | | 2,472.1 | 2,848.3 |
| Pérdida por venta de títulos valores | | 1,317.9 | 102.0 |
| Otros servicios y contingencias | | 17,343.8 | 17,116.4 |
| Reservas de saneamiento | | 34,645.5 | 23,657.0 |
| Utilidad antes de gastos | | 78,859.9 | 82,080.4 |
| Gastos de operación: | 16 | 75,849.4 | 84,824.0 |
| De funcionarios y empleados | | 41,441.7 | 49,556.0 |
| Generales | | 29,452.4 | 29,748.1 |
| Depreciaciones y amortizaciones | | 4,955.3 | 5,519.9 |
| Utilidad (Pérdida) de operación | | 3,010.5 | (2,743.6) |
| Dividendos | | 294.7 | 288.1 |
| Otros ingresos y gastos: | 31 | 21,489.1 | 25,655.4 |
| Otros ingresos | | 33,047.2 | 29,371.0 |
| Otros gastos | | (11,558.1) | (3,715.6) |
| Utilidad antes del impuesto sobre la renta | | 24,794.3 | 23,199.9 |
| Impuesto sobre la renta estimado | | (8,773.9) | (7,981.0) |
| Utilidad neta | | 16,020.4 | 15,218.9 |


Véanse notas que acompañan a los estados financieros consolidados.

Firmados por:


Benjamin Vides Deneke
Director Secretario/
Director Externo




Flor de María Serrano de Calderon
Quinto Director Suplente


Héctor Adalberto Moreno García
Contador

