



BANCO CITIBANK DE EL SALVADOR, S. A. y SUBSIDIARIAS

INFORME FINANCIERO TRIMESTRAL AL 31 DE DICIEMBRE DE 2013

(Cifras en miles de dólares de los Estados Unidos de América)

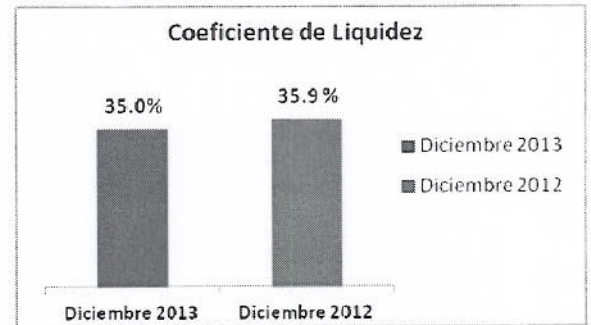
1. Sociedades del Conglomerado
2. Liquidez
3. Solvencia patrimonial
4. Calidad de activos de riesgo
5. Créditos relacionados
6. Riesgos asumidos con la sociedad controladora de finalidad exclusiva
7. Créditos en subsidiarias: capital, créditos, avales, fianzas y garantías
8. Participación minoritaria en sociedades: capital, créditos, avales, fianzas y garantías
9. Operaciones con subsidiarias radicadas en el exterior: créditos, avales, fianzas y garantías
10. Operaciones contingentes con entidades nacionales y extranjeras
11. Apalancamiento
12. Calce de moneda
13. Auditorías

1. Sociedades del Conglomerado

Este informe es elaborado por Banco Citibank de El Salvador, S.A., el cual forma parte del conglomerado financiero local cuya controladora de finalidad exclusiva es Inversiones Financieras Citibank, S.A. compuestos además por las sociedades AFP Confía, S.A., Citarjetas de El Salvador S.A. de C.V., Citi Info Centroamérica S.A. de C.V. y Acciones y Valores, S.A. de C.V.

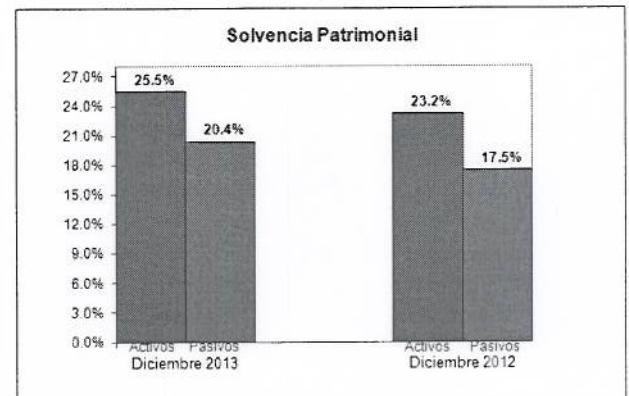
2. Liquidez

El coeficiente de liquidez neta que reporta el Banco al 31 de Diciembre de 2013 es de 35.0% (35.9% en 2012), superando el límite mínimo establecido por la Superintendencia del Sistema Financiero que es de 17.0% para ambos años; así mismo el requerimiento mínimo de reserva de liquidez establecido por el regulador fue de \$286,697.8 de este el 50% debe estar constituido en fondos depositados en el BCR



3. Solvencia patrimonial

A Diciembre de 2013, los indicadores sobre solvencia patrimonial muestran la solidez financiera de la institución, siendo estos de 25.5% sobre los activos ponderados de riesgo y de 20.4% sobre los pasivos y contingencias. Estos indicadores son mayores a los exigidos por los reguladores locales 12.0% y 7.0%, respectivamente.



4. Calidad de activos de riesgo

Una adecuada gestión de los activos de riesgo se mide a través de los índices de mora y cobertura de ésta; medidos por el saldo de cartera vencida entre el saldo de cartera bruta y el nivel de

reservas saneamiento entre el saldo de cartera vencida, respectivamente. A Diciembre de 2013 los índices antes mencionados fueron de 5.0% y 83.4%.

La cartera neta de crédito ascendió a \$1,069,329.5 y por sector económico está distribuida en rubros como: Compra de vivienda, Comercio, Servicios, Construcción, Industria y sector Consumo el cual incluye portafolio de Tarjetas de Crédito. La tabla muestra la diversificación de préstamos por sector económico que son demandados por los diferentes clientes.

Sector	Saldo	%
Vivienda	239,139.5	22.4%
Consumo (Incluye tarjeta de crédito)	512,256.8	47.9%
Comercio	108,346.4	10.1%
Servicios	57,660.1	5.4%
Industria	94,331.5	8.8%
Construcción	52,158.5	4.9%
Otros (incluye reservas e intereses)	5,436.7	0.5%
TOTALES	1,069,329.5	100.0%

5. Créditos relacionados

La Superintendencia del Sistema Financiero regula a los Bancos y Subsidiarias de no poseer créditos, avales, fianzas y garantías a nombre de personas o empresas, relacionadas con la administración o en forma directa e indirecta con la propiedad de la respectiva institución, e inclusive adquirir títulos valores emitidos por estas, hasta un máximo de 5.0% sobre el capital pagado y reservas de capital.

Al 31 de Diciembre de 2013, la cartera de créditos relacionados compuesto por 154 deudores fue de \$2,523.4 que representan el 1.2% del capital pagado y reservas de capital del Banco.

6. Riesgos asumidos con la sociedad controladora de finalidad exclusiva

A Diciembre de 2013, el Banco no posee operaciones de crédito, avales, fianzas y garantías con la sociedad controladora.

7. Créditos en subsidiarias: capital, créditos, avales, fianzas y garantías

Al 31 de Diciembre de 2013 el Banco no tiene operaciones de riesgo relacionadas con subsidiarias.

8. Participación minoritaria en sociedades: capital, créditos, avales, fianzas y garantías

Al 31 de Diciembre de 2013, los riesgos asumidos con estas sociedades se limitó a la participación en el capital, el cual ascendió a \$3,406.1 lo que significó un 1.1% del fondo patrimonial. El Banco no posee valores relacionados con cartas de crédito, fianzas, garantías o avales con estas sociedades.

9. Operaciones con subsidiarias radicadas en el exterior: créditos, avales, fianzas y garantías

Al 31 de Diciembre de 2013, el Banco no posee operaciones de crédito, avales, fianzas y garantías con empresas radicadas en el exterior.

10. Operaciones contingentes con entidades nacionales y extranjeras

Al 31 de Diciembre de 2013 el total de derechos futuros y contingencias con entidades nacionales y extranjeras asciende a \$112,299.3

11. Apalancamiento

La solidez del Banco al 31 de Diciembre de 2013, se ve reflejada en el alto volumen de fondos provenientes del público lo que significó el 91.5% del total de origen de fondos, complementado con las emisiones de títulos en 1.5% y otros rubros que alcanzan el 7.0%

Sector	Saldo	%
Depósitos de Clientes	1,237,897.2	91.5%
Banco de Desarrollo de El Salvador	3,026.2	0.2%
Préstamos de otros bancos	15,002.3	1.1%
Títulos de emisión propia	20,017.3	1.5%
Diversos	19,376.2	1.4%
Otros pasivos	57,317.2	4.3%
TOTALES	1,352,636.4	100.0%


12. Calce de moneda

Entre los riesgos de negocio dentro de la industria financiera se encuentra, el riesgo de moneda extranjera, asociado a la relación de las operaciones de activos y pasivos.


Respecto al calce de moneda diferente al dólar, al 31 de Diciembre de 2013, existía una diferencia de \$70.8 entre los activos y pasivos, lo que representa aproximadamente el 0.03% del fondo patrimonial del Banco.

13. Auditorias


Banco Citibank de El Salvador, S. A. nombró para el ejercicio 2013 como auditores externos y fiscales a la firma KPMG, S.A., y como contador general para dicho ejercicio a Héctor Moreno García.



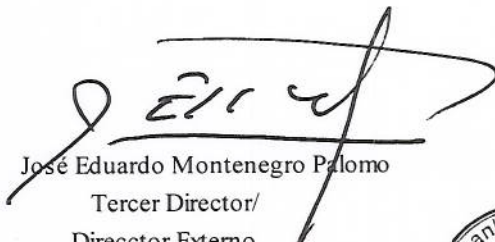
Benjamin Vides Deneke
Director Secretario/
Director Externo



Juan Antonio Miró Llorca
Segundo Director/
Director Ejecutivo



Flor de María Serrano de Calderón
Quinto Director Suplente



José Eduardo Montenegro Palomo
Tercer Director/
Director Externo

