



BANCO CITIBANK DE EL SALVADOR, S. A. y SUBSIDIARIAS

INFORME FINANCIERO TRIMESTRAL AL 30 DE SEPTIEMBRE DE 2014

(Cifras en miles de dólares de los Estados Unidos de América)

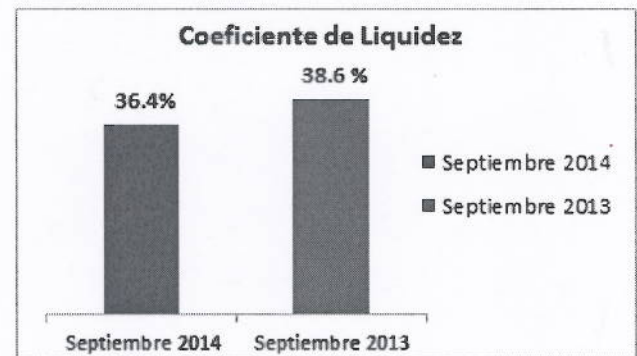
1. Sociedades del Conglomerado
2. Liquidez
3. Solvencia patrimonial
4. Calidad de activos de riesgo
5. Créditos relacionados
6. Riesgos asumidos con la sociedad controladora de finalidad exclusiva
7. Créditos en subsidiarias: capital, créditos, avales, fianzas y garantías
8. Participación minoritaria en sociedades: capital, créditos, avales, fianzas y garantías
9. Operaciones con subsidiarias radicadas en el exterior: créditos, avales, fianzas y garantías
10. Operaciones contingentes con entidades nacionales y extranjeras
11. Apalancamiento
12. Calce de moneda
13. Auditorías

1. Sociedades del Conglomerado

Este informe es elaborado por Banco Citibank de El Salvador, S.A., el cual forma parte del conglomerado financiero local cuya controladora de finalidad exclusiva es Inversiones Financieras Citibank, S.A. compuestos además por las sociedades AFP Confía, S.A., Citarjetas de El Salvador S.A. de C.V., Citi Info Centroamérica S.A. de C.V. y Acciones y Valores, S.A. de C.V.

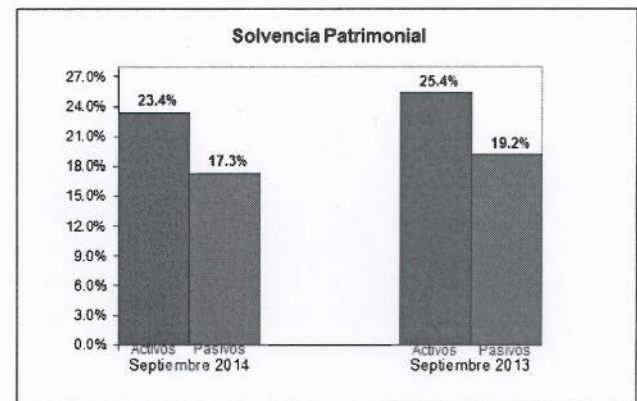
2. Liquidez

El coeficiente de liquidez neta que reporta el Banco al 30 de Septiembre de 2014 es de 36.4% (38.6% en 2013), superando el límite mínimo establecido por la Superintendencia del Sistema Financiero que es de 17.0% para ambos años; así mismo el requerimiento mínimo de reserva de liquidez establecido por el regulador fue de US\$283,689.9 de este el 50% debe estar constituido en fondos depositados en el BCR



3. Solvencia patrimonial

A Septiembre de 2014, los indicadores sobre solvencia patrimonial muestran la solidez financiera de la institución, siendo estos de 23.4% sobre los activos ponderados de riesgo y de 17.3% sobre los pasivos y contingencias. Estos indicadores son mayores a los exigidos por los reguladores locales 12.0% y 7.0%, respectivamente.



4. Calidad de activos de riesgo

Una adecuada gestión de los activos de riesgo se mide a través de los índices de mora y cobertura de ésta; medidos por el saldo de cartera vencida

entre el saldo de cartera bruta y el nivel de reservas saneamiento entre el saldo de cartera vencida, respectivamente. A Septiembre de 2014 los índices antes mencionados fueron de 5.2% y 85.8%.

La cartera neta de crédito ascendió a US\$1,006,110.5 y por sector económico está distribuida en rubros como: Compra de vivienda, Comercio, Servicios, Construcción, Industria y sector Consumo el cual incluye portafolio de Tarjetas de Crédito. La tabla muestra la diversificación de préstamos por sector económico que son demandados por los diferentes clientes.

Sector	Saldo	%
Vivienda	213,913.1	21.3%
Consumo (Incluye tarjeta de crédito)	549,725.2	54.6%
Comercio	107,004.1	10.6%
Servicios	46,064.3	4.6%
Industria	66,216.6	6.6%
Construcción	25,612.7	2.5%
Otros (incluye reservas e intereses)	(2,425.5)	-0.2%
TOTALES	1,006,110.5	100.0%

5. Créditos relacionados

La Superintendencia del Sistema Financiero regula a los Bancos y Subsidiarias de no poseer créditos, avales, fianzas y garantías a nombre de personas o empresas, relacionadas con la administración o en forma directa e indirecta con la propiedad de la respectiva institución, e inclusive adquirir títulos valores emitidos por estas, hasta un máximo de 5.0% sobre el capital pagado y reservas de capital.

Al 30 de Septiembre de 2014, la cartera de créditos relacionados compuesto por 169 deudores fue de US\$2,492.0 que representan el 1.2% del capital pagado y reservas de capital del Banco.

6. Riesgos asumidos con la sociedad controladora de finalidad exclusiva

A Septiembre de 2014, el Banco no posee operaciones de crédito, avales, fianzas y garantías con la sociedad controladora.

7. Créditos en subsidiarias: capital, créditos, avales, fianzas y garantías

Al 30 de Septiembre de 2014 el Banco no tiene operaciones de riesgo relacionadas con subsidiarias.

8. Participación minoritaria en sociedades: capital, créditos, avales, fianzas y garantías

Al 30 de Septiembre de 2014, los riesgos asumidos con estas sociedades se limitó a la participación en el capital, el cual ascendió a US\$3,570.9 lo que significó un 1.4% del fondo patrimonial. El Banco no posee valores relacionados con cartas de crédito, fianzas, garantías o avales con estas sociedades.

9. Operaciones con subsidiarias radicadas en el exterior: créditos, avales, fianzas y garantías

Al 30 de Septiembre de 2014, el Banco no posee operaciones de crédito, avales, fianzas y garantías con empresas radicadas en el exterior.

10. Operaciones contingentes con entidades nacionales y extranjeras

Al 30 de Septiembre de 2014 el total de derechos futuros y contingencias con entidades nacionales y extranjeras asciende a US\$123,197.4

11. Apalancamiento

La solidez del Banco al 30 de Septiembre de 2014, se ve reflejada en el alto volumen de fondos provenientes del público lo que significó el 89.4% del total de origen de fondos y otros rubros el 10.6%

Sector	Saldo	%
Depósitos de Clientes	1,240,030.2	89.4%
Banco de Desarrollo de El Salvador	2,254.6	0.2%
Préstamos de otros bancos	60,031.9	4.3%
Diversos	24,068.0	1.7%
Otros pasivos	61,428.0	4.4%
TOTALES	1,387,812.7	100.0%

12. Calce de moneda


Entre los riesgos de negocio dentro de la industria financiera se encuentra, el riesgo de moneda extranjera, asociado a la relación de las operaciones de activos y pasivos.

Respecto al calce de moneda diferente al dólar, al 30 de Septiembre de 2014, existía una diferencia de US\$202.4 entre los activos y pasivos, lo que representa aproximadamente el 0.09% del fondo patrimonial del Banco.


13. Auditorias

Banco Citibank de El Salvador, S. A. nombró para el ejercicio 2014 como auditores externos y fiscales a la firma KPMG, S.A., y como Contador General para dicho ejercicio a Héctor Moreno García.

Firmados por:



Eric Richard Mayer
Primer Director/
Director Externo Independiente




José Eduardo Montenegro Palomo
Tercer Director/
Director Externo



Juan Antonio Miró Blort
Segundo Director/
Director Ejecutivo



Fernando Yriago Peralta
Primer Director Suplente/
Director Independiente



Benjamín Vides Deneke
Director Secretario/
Director Externo

