



BANCO CITIBANK DE EL SALVADOR, S. A. y SUBSIDIARIAS

INFORME FINANCIERO TRIMESTRAL AL 30 DE SEPTIEMBRE DE 2015

(Cifras en miles de dólares de los Estados Unidos de América)

1. Antecedentes
2. Liquidez
3. Solvencia patrimonial
4. Calidad de activos de riesgo
5. Créditos relacionados
6. Riesgos asumidos con la sociedad controladora de finalidad exclusiva
7. Créditos en subsidiarias: capital, créditos, avales, fianzas y garantías
8. Participación minoritaria en sociedades: capital, créditos, avales, fianzas y garantías
9. Operaciones con subsidiarias radicadas en el exterior: créditos, avales, fianzas y garantías
10. Operaciones contingentes con entidades nacionales y extranjeras
11. Apalancamiento
12. Calce de moneda
13. Auditorías

1. Antecedentes

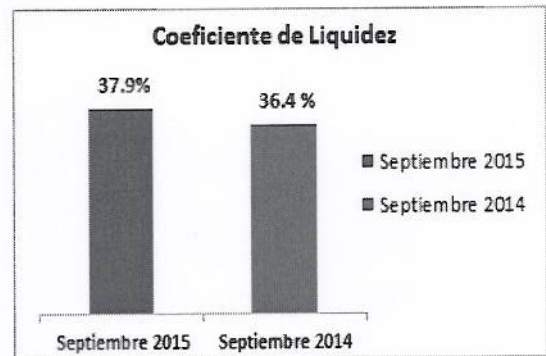
Banco Citibank de El Salvador, S.A. es una sociedad de naturaleza anónima de capital fijo, que opera en el territorio nacional de El Salvador, y tiene por objeto principal dedicarse a todos los negocios bancarios y financieros permitidos por las leyes de la Republica de El salvador. El Banco forma parte del conglomerado financiero local cuya controladora de finalidad exclusiva es Inversiones Financieras Citibank, S.A. compuestos además por las sociedades Cititarjetas de El Salvador S.A. de C.V., y Citi Info Centroamérica S.A. de C.V.

Banco Citibank de El Salvador, S.A. consolida sus estados financieros con aquellas sociedades mercantiles en las que es titular de más del cincuenta por ciento de las acciones comunes. Estas sociedades son a las que se refieren los Artículos N° 23, 24, 118 y 145 de la Ley de Bancos, denominándolas subsidiarias. Todas las cuentas y

transacciones importantes entre compañías han sido eliminadas en la preparación de los estados financieros consolidados.

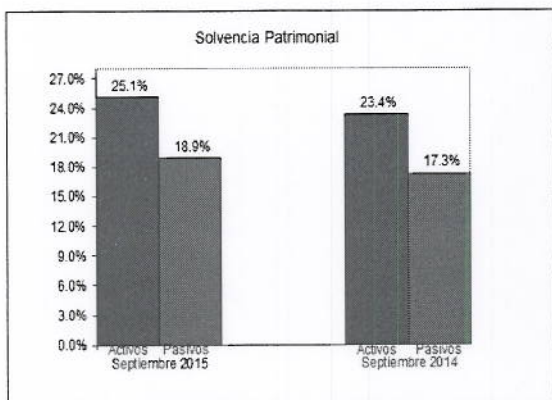
2. Liquidez

El coeficiente de liquidez neta que reporta el Banco al 30 de Septiembre de 2015 es de 37.9% (36.4% en 2014), superando el límite mínimo establecido por la Superintendencia del Sistema Financiero que es de 17.0% para ambos años; así mismo el requerimiento mínimo de reserva de liquidez establecido por el regulador fue de US\$283,615.5 el 100% está constituido en fondos depositados en el BCR.



3. Solvencia patrimonial

A Septiembre de 2015, los indicadores sobre solvencia patrimonial muestran la solidez financiera de la institución, siendo estos de 25.1% sobre los activos ponderados de riesgo y de 18.9% sobre los pasivos y contingencias. Estos indicadores son mayores a los exigidos por los reguladores locales 12.0% y 7.0%, respectivamente.



4. Calidad de activos de riesgo

Una adecuada gestión de los activos de riesgo se mide a través de los índices de mora y cobertura de ésta; medidos por el saldo de cartera vencida entre el saldo de cartera bruta y el nivel de reservas saneamiento entre el saldo de cartera vencida, respectivamente. A Septiembre de 2015 los índices antes mencionados fueron de 5.4% y 89.0%.

La cartera neta de crédito ascendió a US\$967,743.8 y por sector económico está distribuida en rubros como: Compra de vivienda, Comercio, Servicios, Construcción, Industria y sector Consumo el cual incluye portafolio de Tarjetas de Crédito. La tabla muestra la diversificación de préstamos por sector económico que son demandados por los diferentes clientes.

Sector	Saldo	%
Vivienda	184,673.0	19.1%
Consumo (Incluye tarjeta de crédito)	567,382.4	58.6%
Comercio	91,258.8	9.4%
Servicios	48,681.5	5.0%
Industria	75,045.5	7.8%
Construcción	20,915.5	2.2%
Otros (incluye reservas e intereses)	(20,212.9)	-2.1%
TOTALES	967,743.8	100.0%

5. Créditos relacionados

La Ley de Bancos, prohíbe que los bancos, así como sus subsidiarias, otorguen préstamos, créditos, garantías y avales a personas naturales o jurídicas relacionadas directa o indirectamente con la propiedad o en forma directa con la administración de la entidad, ni adquirir valores emitidos por éstas en un monto global superior al cinco por ciento (5%), del capital pagado y reservas de capital de cada una de las entidades consolidadas.

Al 30 de Septiembre de 2015, el monto de créditos relacionados de forma directa con Directores y Gerentes asciende a US\$2,871.0 y representan el 1.4% del capital pagado y reservas de capital del Banco, dicho monto está distribuido entre 168 deudores, así:

Plazo	Monto	Saldo	No. Deudores
Corto	355.2	347.0	35
Mediano	1,087.5	550.5	88
Largo	2,495.1	1,973.5	45
Total	3,937.8	2,871.0	168

Categoría	Monto	Saldo	No. Deudores
A1	3,445.1	2,507.3	152
A2	399.7	295.0	11
B	43.6	30.6	3
C1	40.0	28.8	1
E	9.4	9.3	1
Total	3,937.8	2,871.0	168

El Banco no posee créditos relacionados en forma directa e indirecta con la propiedad accionaria.

Al 30 de Septiembre de 2015, el banco le dio cumplimiento a las disposiciones sobre los créditos relacionados.

6. Riesgos asumidos con la sociedad controladora de finalidad exclusiva

A Septiembre de 2015, el Banco no posee operaciones de crédito, avales, fianzas y garantías con la sociedad controladora.

7. Créditos en subsidiarias: capital, créditos, avales, fianzas y garantías

Al 30 de Septiembre de 2015 el Banco no tiene operaciones de riesgo relacionadas con subsidiarias.

8. Participación minoritaria en sociedades: capital, créditos, avales, fianzas y garantías

Al 30 de Septiembre de 2015, los riesgos asumidos con estas sociedades se limitó a la participación en el capital, el cual ascendió a US\$3,282.1 lo que significó un 1.2% del fondo patrimonial. El Banco no posee valores relacionados con cartas de crédito, fianzas, garantías o avales con estas sociedades.

9. Operaciones con subsidiarias radicadas en el exterior: créditos, avales, fianzas y garantías

Al 30 de Septiembre de 2015, el Banco no posee operaciones de crédito, avales, fianzas y garantías con empresas radicadas en el exterior.

10. Operaciones contingentes con entidades nacionales y extranjeras

Al 30 de Septiembre de 2015 el total de derechos futuros y contingencias con entidades nacionales y extranjeras asciende a US\$100,039.2.

11. Apalancamiento

La solidez del Banco al 30 de Septiembre de 2015, se ve reflejada en el alto volumen de fondos provenientes del público lo que significó el 91.2% del total de origen de fondos y otros rubros el 8.8%

Sector	Saldo	%
Depósitos de Clientes	1,191,935.8	91.2%
Banco de Desarrollo de El Salvador	1,450.6	0.1%
Préstamos de otros bancos	40,098.8	3.1%
Diversos	18,829.2	1.4%
Otros pasivos	54,085.0	4.2%
TOTALES	1,306,399.4	100.0%

12. Calce de moneda


Entre los riesgos de negocio dentro de la industria financiera se encuentra, el riesgo de moneda extranjera, asociado a la relación de las operaciones de activos y pasivos.


Respecto al calce de moneda diferente al dólar, al 30 de Septiembre de 2015, existía una diferencia negativa de US\$97.9 entre los activos y pasivos, lo que representa el -0.04% del fondo patrimonial del Banco.

13. Auditorias


Banco Citibank de El Salvador, S. A. nombró para el ejercicio 2015 como auditores externos y fiscales a la firma KPMG, S.A., y como Contador General para dicho ejercicio a Héctor Moreno García.


Firmados por:


Benjamin Vides Deneke
Director Secretario/
Director Externo


José Eduardo Montenegro Palomo
Tercer Director/
Director Externo




Juan Antonio Miró Llor
Segundo Director/
Director Ejecutivo


Flor de María Serrano de Calderón
Quinto Director Suplente